

СОЦІАЛЬНІ НАСТРОЇ МЕШКАНЦІВ РІВНОГО

МЕТОДОЛОГІЯ ДОСЛІДЖЕННЯ

- ✓ Аудиторія: мешканці мешканці центральної частини м.Рівне, серед яких
 - 44% жителі центру
 - 44% люди, які відвідують центральну частину міста
 - 12% водії
- ✓ Вибіркова сукупність: 400 респондентів, особисте формалізоване інтерв'ю (face-to-face).
- ✓ Похибка дослідження: не більше 4,9%.
- ✓ Терміни проведення: 13-17 липня 2020 року

ПРОВЕДЕНО СОЦІОЛОГІЧНОЮ ГРУПОЮ "ВИБІР"

ВИСНОВКИ	3
СТАН СПРАВ	5
СТАВЛЕННЯ ДО ТВЕРДЖЕНЬ	9
СТАВЛЕННЯ ДО СИТУАЦІЇ З ПРОДОВОЛЬЧИМ РИНКОМ У ЦЕНТРІ МІСТА	12
СОЦІАЛЬНО-ДЕМОГРАФІЧНІ ХАРАКТЕРИСТИКИ	22

ВИСНОВКИ

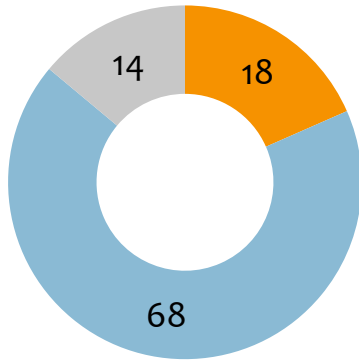
- ✓ 68% опитаних мешканців Рівного вважають, що справи в Україні йдуть у неправильному напрямку, 18% - у правильному.
- ✓ 56% вважають, що справи у Рівному йдуть у неправильному напрямку, 32% думають навпаки.
- ✓ **Найбільше опитані відчують радість**, коли думають про своє місто чи село (58%), 28% відчують сум, 9% - байдужість.
- ✓ 57% опитаних вказали, що народилися у Рівному, 28% - в іншому місті, 15% - у селі.
- ✓ 48% нейтрально ставляться до приєднання Квасилова до Рівного в Рівненську ОТГ, 25% - позитивно, 14% - негативно.
- ✓ У випадку, якщо ситуація з епідемією коронавірусу погіршиться 49% опитаних скоріше підтримають продовження або введення знову карантину, 47% - не підтримують цього.
- ✓ Оцінюючи різні твердження, **52% опитаних вважають, що держава повинна брати на себе більше відповідальності у забезпеченні життя кожного громадянина**. 41% схиляються до думки, що люди повинні брати на себе більше відповідальність за забезпечення свого життя.
- ✓ **65% вважають, що держава повинна давати більше свободи для розвитку бізнесу**. 29% думають, що держава повинна більше контролювати (регулювати) діяльність бізнесу.
- ✓ **67% погоджуються, що потрібно стимулювати індивідуальну активність громадян через можливість збільшення доходів**. 24% підтримують, що доходи населення слід зробити більш рівними.

ВИСНОВКИ

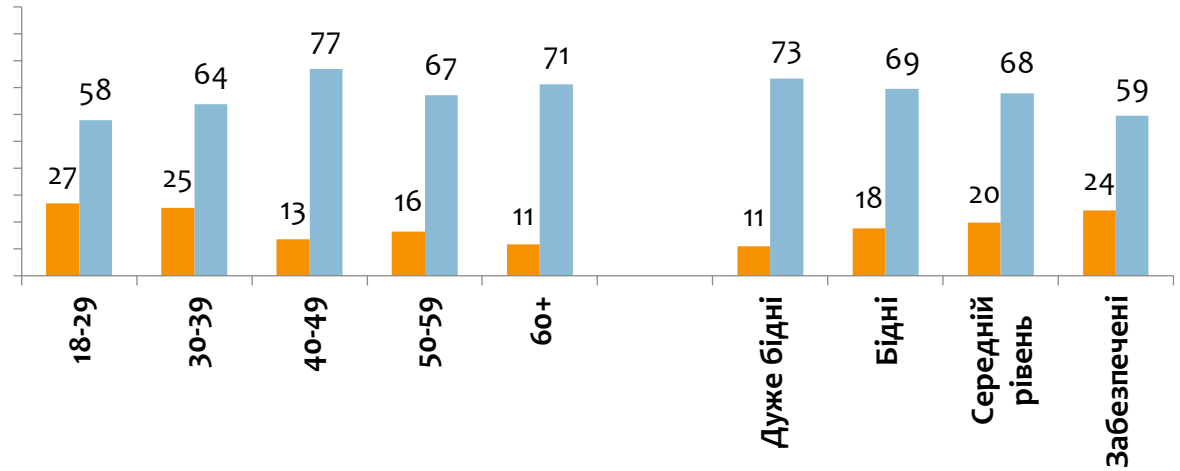
- ✓ Найчастіше опитані жителі Рівного здійснюють свої покупки на ринку (46%), супермаркетах (39%) та невеликих магазинах біля дому (13%).
- ✓ На продовольчому ринку в центрі міста щодня здійснюють свої покупки 19% опитаних, декілька разів на тиждень – 46%, декілька разів на місяць – 24%, дуже рідко – 8%.
- ✓ 76% роблять покупки в мешканців сіл, які привозять вирощений товар і продають на центральному продовольчому ринку. 23% - не роблять цього.
- ✓ Основна причина, чому покупці роблять покупки на продовольчому ринку в центрі міста - можливість купівлі натуральної продукції з села, без хімії (48%).
- ✓ **Основні незручності, які покупці відчують при здійсненні покупок на продовольчому ринку в центрі міста:** антисанітарія, сморід, бруд, сміття (42%), відсутність місць для паркування (38%), стихійна торгівля з асфальту (38%), велика кількість відвідувачів, не дотримання дистанції і протикарантинних заходів (34%).
- ✓ **64% підтримують рішення міської влади обмежити торгівлю** на проїжджій частині по вулицях Шевченка/Базарна-Пересопницька-Полуботка (навколо ринку) і облаштувати там пішохідну зону та руху автомобілів. 33% - проти цього.
- ✓ При відповіді на відкрите запитання респонденти підтримують обмеження торгівлі в основному через антисанітарію і бруд. Серед тих, хто не підтримує обмеження торгівлі, основний аргумент – робочі місця людям (70%).
- ✓ **64% підтримують рішення міської влади демонтувати/прибрати незаконно встановленні кіоски/МАФи** по вул. Шевченка і облаштувати виїзд на вул.Сагайдачного. 29% - проти цього.

СТАН СПРАВ

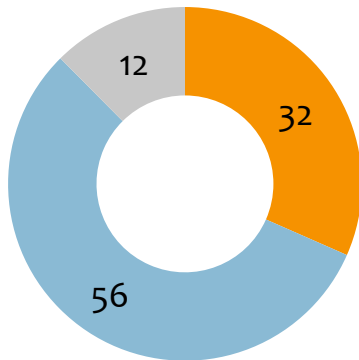
Як ви вважаєте, в цілому, справи в Україні йдуть у правильному чи неправильному напрямку?



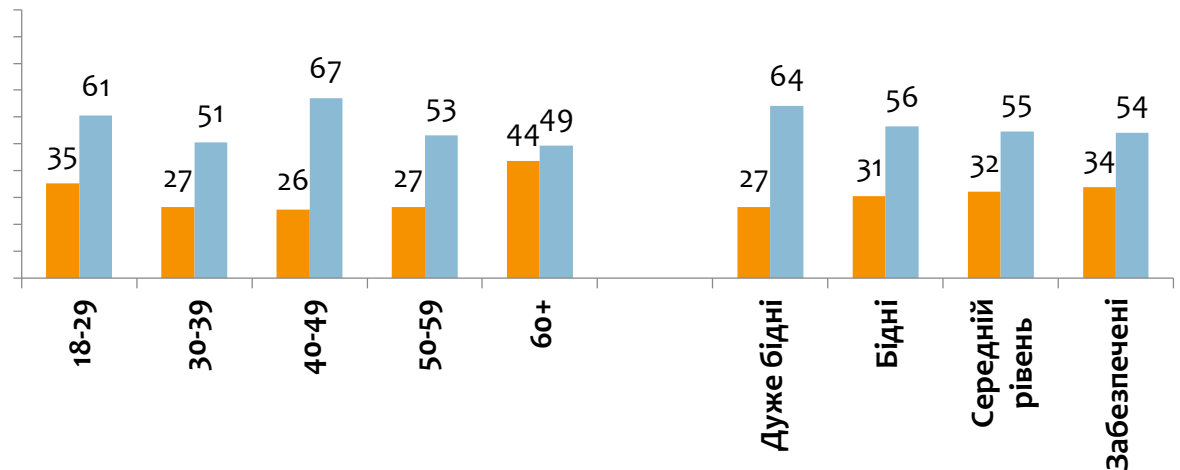
- У правильному напрямку
- У неправильному напрямку
- Важко відповісти



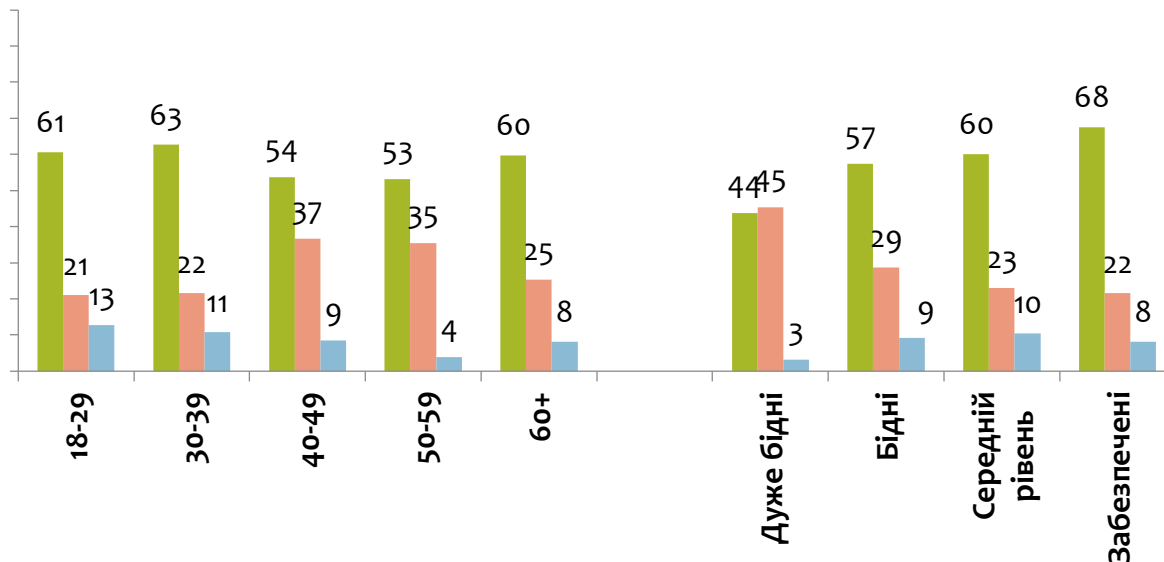
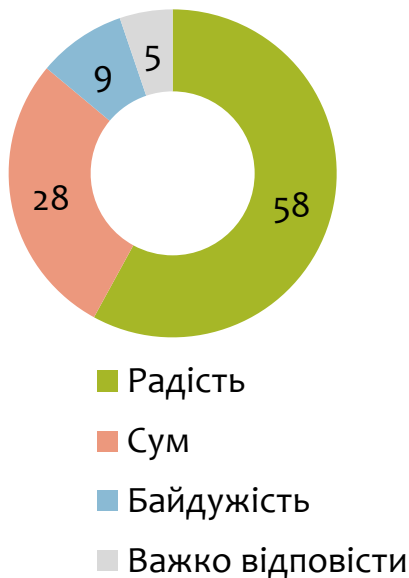
Як ви вважаєте, в цілому, справи в нашому місті йдуть у правильному чи неправильному напрямку?



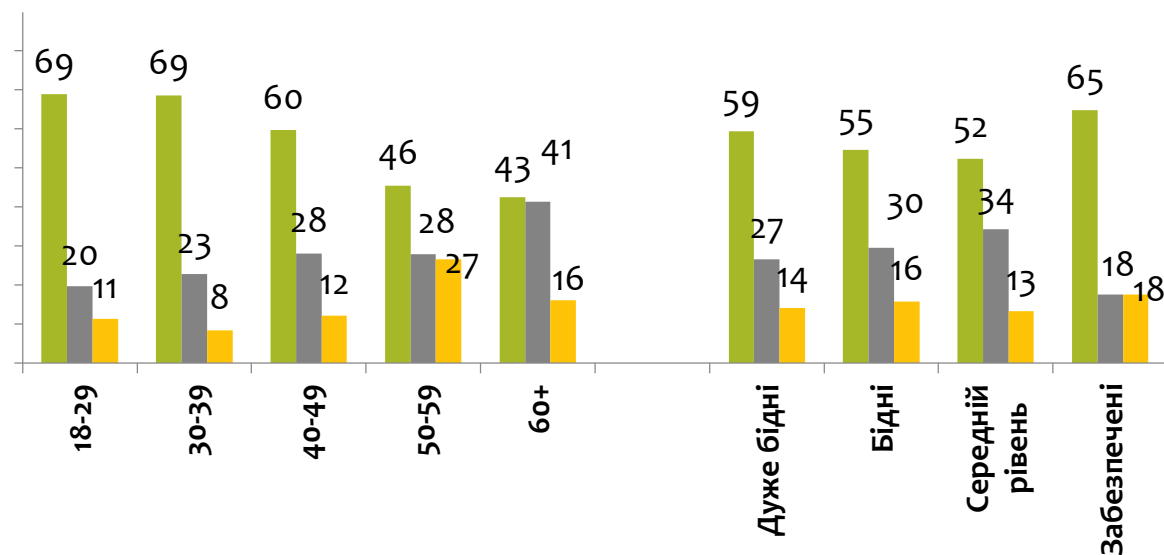
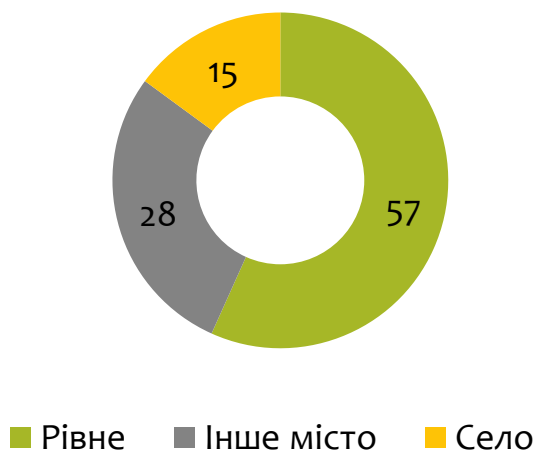
- У правильному напрямку
- У неправильному напрямку
- Важко відповісти



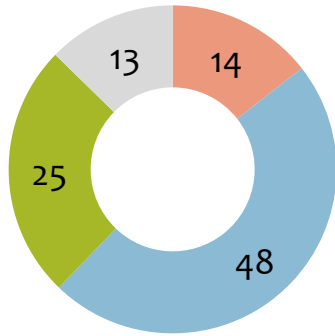
Що Ви відчуваєте частіше, коли думаєте про своє місто/село – радість, сум, чи байдужість?



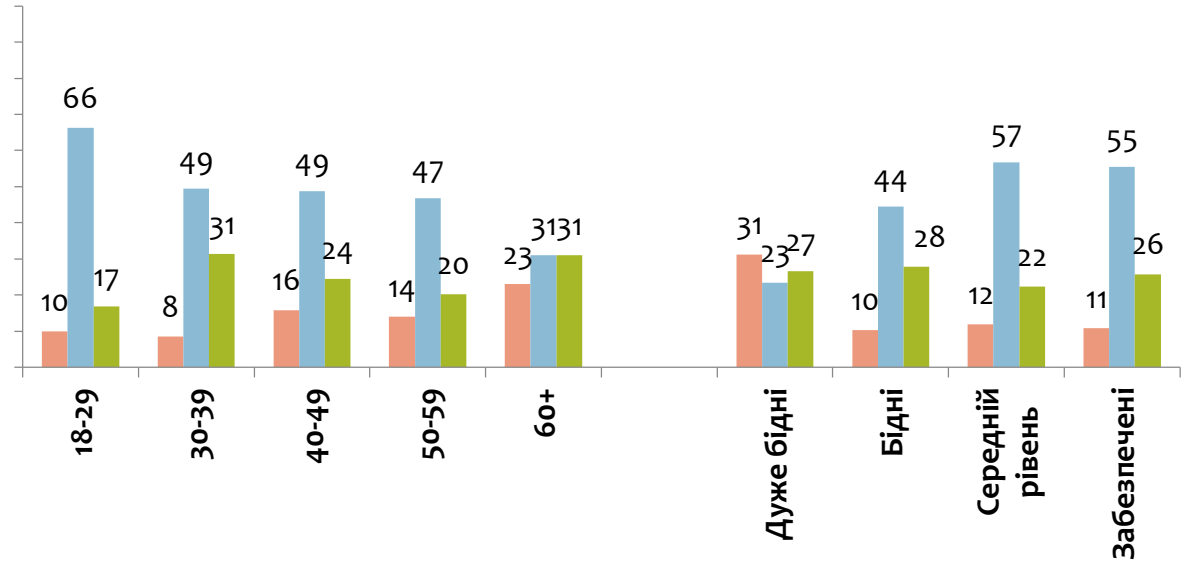
Де ви народились?



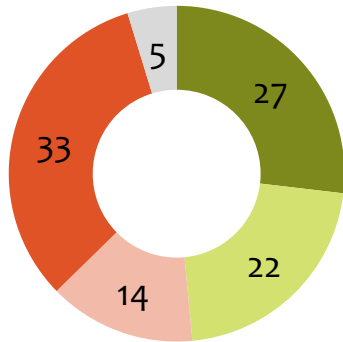
Як Ви ставитесь до приєднання Квасилова до Рівного в Рівненську ОТГ?



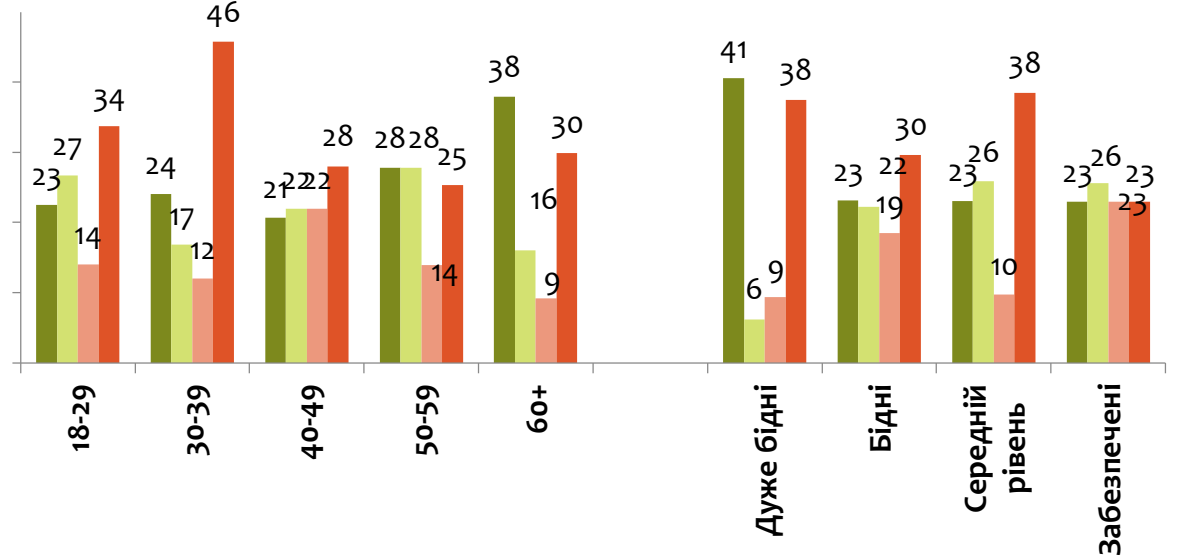
- Негативно
- Нейтрально
- Позитивно
- Важко відповісти



Чи підтримаєте Ви продовження або введення знову карантину, якщо ситуація з епідемією коронавірусу погіршиться?

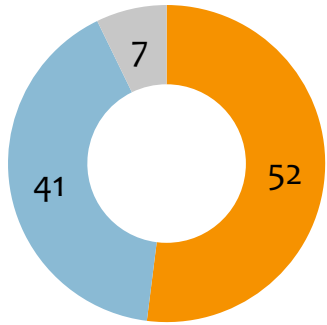


- Повністю підтримаю
- Швидше підтримаю
- Швидше не підтримаю
- Категорично не підтримаю
- Важко відповісти

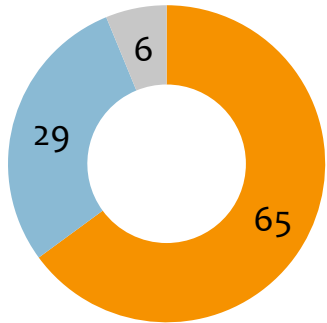
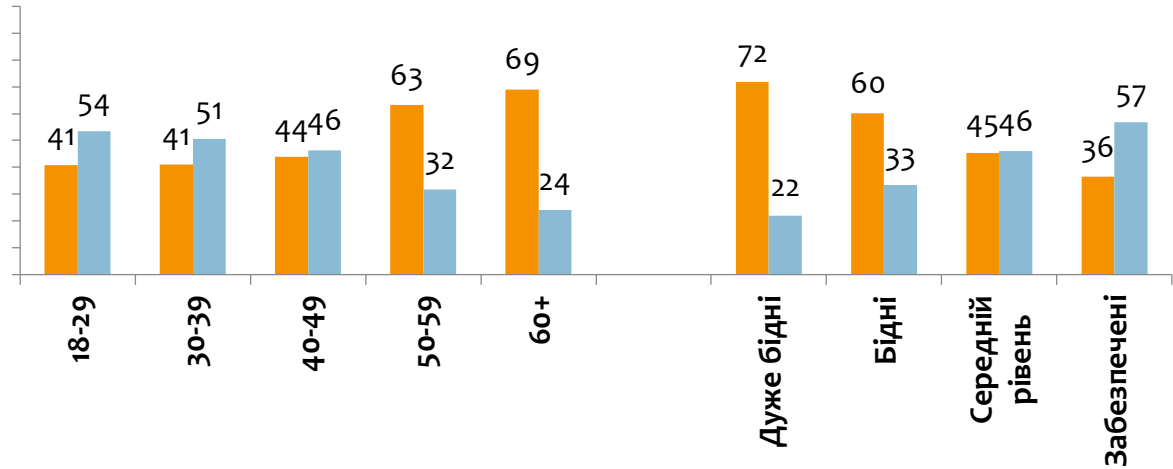


СТАВЛЕННЯ ДО ТВЕРДЖЕНЬ

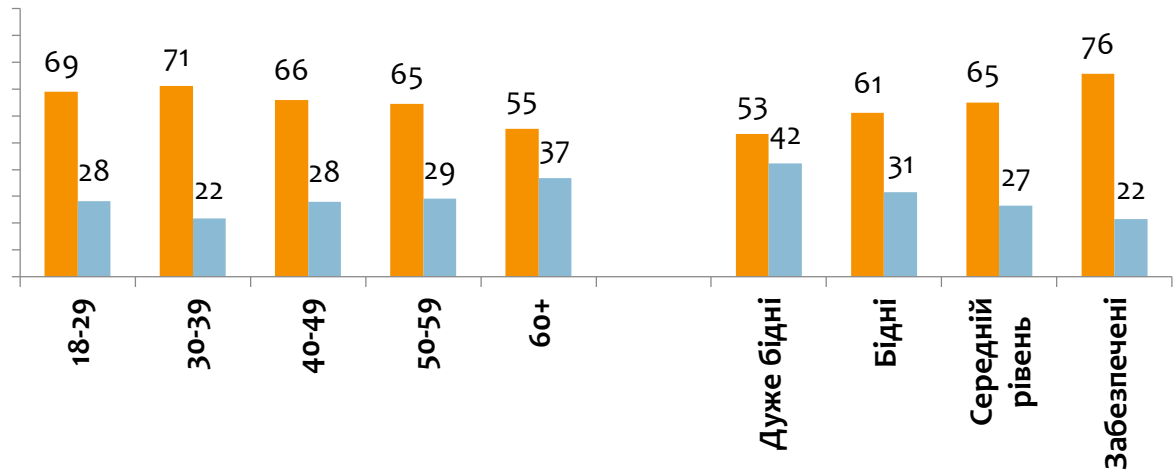
З якою з цих ідей Ви погоджуєтеся більше?



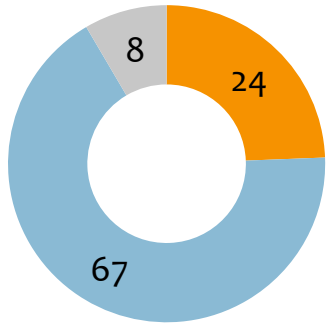
- Держава повинна брати на себе більше відповідальності у забезпеченні життя кожного громадянина
- Люди повинні брати на себе більше відповідальність за забезпечення свого життя
- Важко відповісти



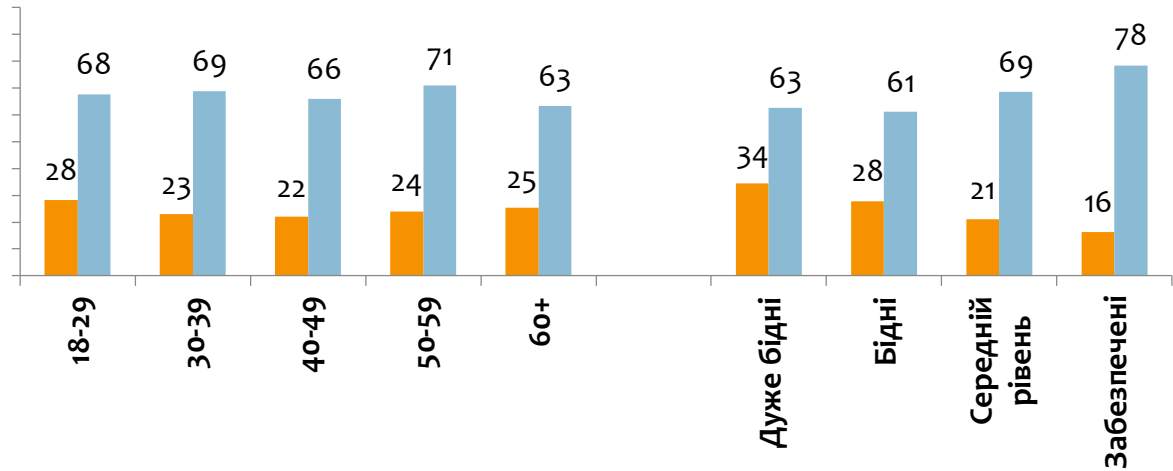
- Держава повинна давати більше свободи для розвитку бізнесу
- Держава повинна більше контролювати (регулювати) діяльність бізнесу
- Важко відповісти



З якою з цих ідей Ви погоджуєтеся більше?



- Доходи населення слід зробити більш рівними
- Потрібно стимулювати індивідуальну активність громадян через можливість збільшення доходів
- Важко відповісти



СТАВЛЕННЯ ДО СИТУАЦІЇ З ПРОДОВОЛЬЧИМ РИНКОМ У ЦЕНТРІ МІСТА

Де найчастіше здійснюєте покупки (продукти харчування, господарчі товари тощо)?



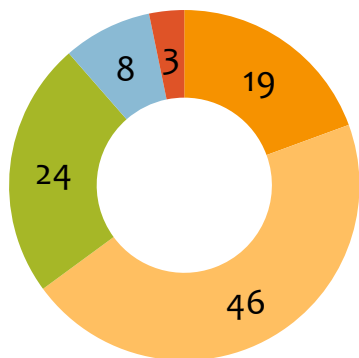
	18-29	30-39	40-49	50-59	60+	Дуже бідні	Бідні	Середній рівень	Забезпечені
Невеликі магазини біля дому	15	12	11	14	15	14	14	13	14
Супермаркети	56	37	41	33	28	22	32	43	50
Ринок	25	51	44	53	54	63	51	43	35
Он-лайн покупки через інтернет	1	0	2	0	0	0	0	1	0
Інше	0	0	0	0	2	2	1	0	0
Ніде	0	0	0	0	1	0	1	0	0
Важко сказати	1	0	1	0	0	0	1	0	1
ЗАГАЛОМ	100	100	100	100	100				

Де здійснюєте покупки (продукти харчування, господарчі товари тощо) в другому по важливості місці?

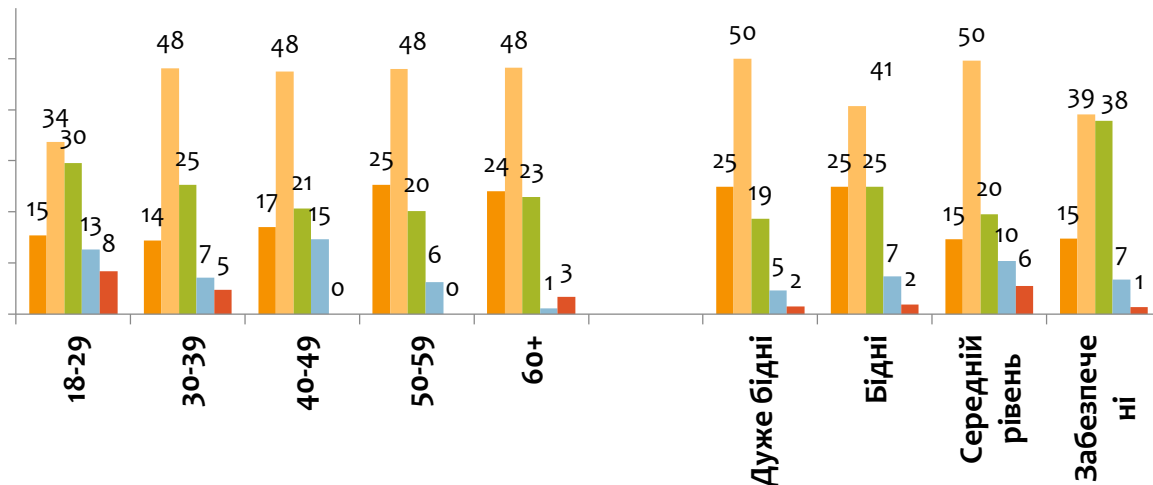


	18-29	30-39	40-49	50-59	60+	Дуже бідні	Бідні	Середній рівень	Забезпечені
Невеликі магазини біля дому	30	23	27	19	21	28	19	24	26
Супермаркети	23	40	28	33	29	31	34	31	27
Ринок	39	30	33	41	41	31	38	34	43
Он-лайн покупки через інтернет	4	2	0	4	0	0	0	4	1
Інше	0	1	2	0	3	2	2	2	0
Ніде	4	4	7	3	6	8	6	4	3
Важко сказати	0	0	2	1	0	0	2	1	0
ЗАГАЛОМ	100	100	100	100	100				

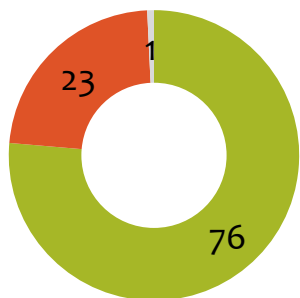
Як часто здійснюєте покупки на продовольчому ринку в центрі міста?



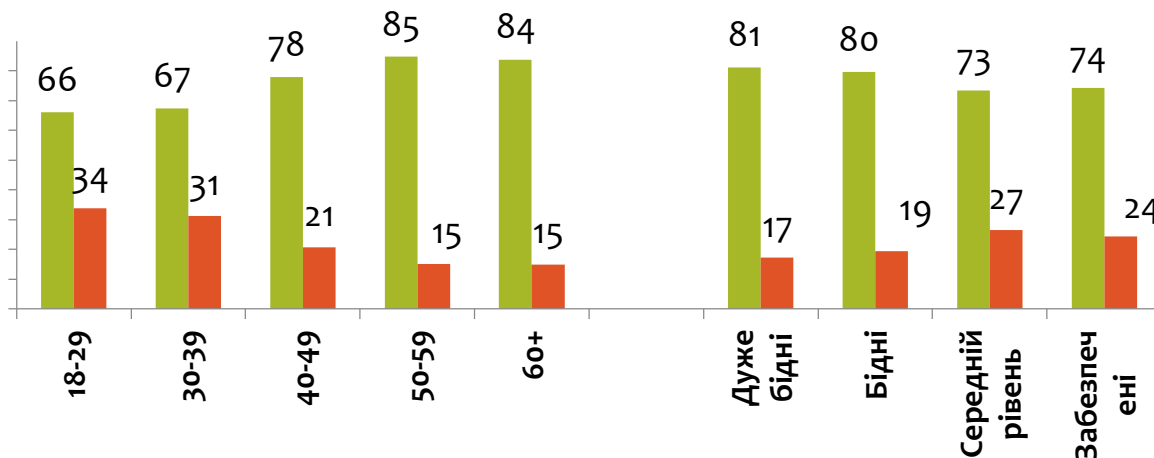
- Щодня
- Декілька разів на тиждень
- Декілька разів на місяць
- Дуже рідко
- Не користуюся



Чи робите покупки в мешканців сіл, які привозять вирощений товар і продають на центральному продовольчому ринку?



- Так
- Ні
- Важко відповісти



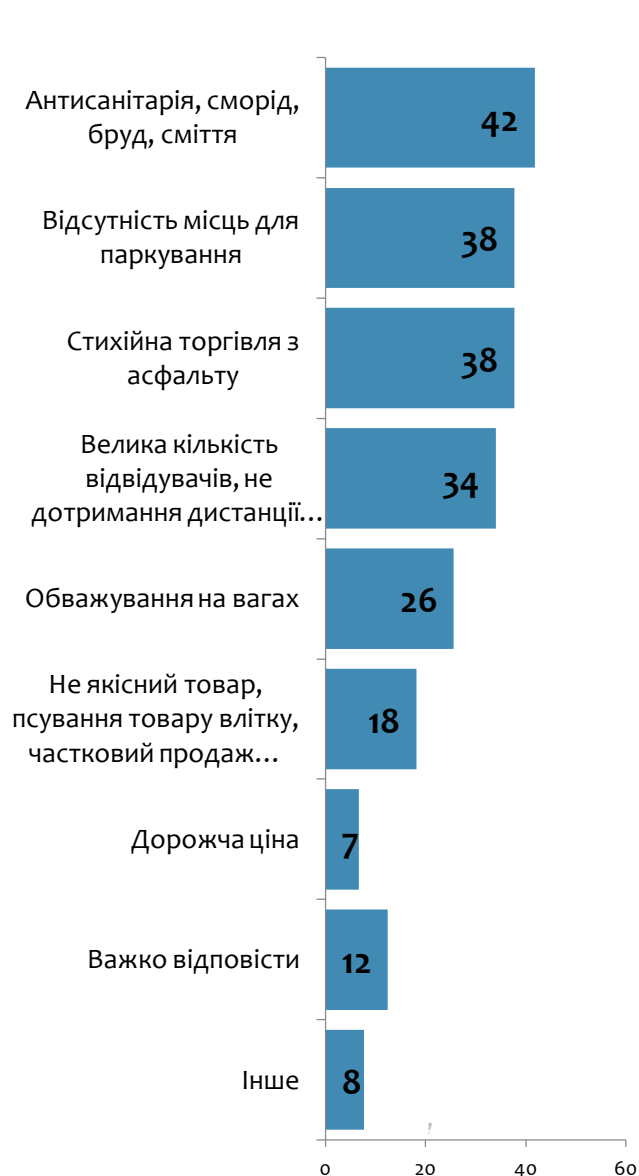
Чому Ви/інші покупці роблять покупки на продовольчому ринку в центрі міста?

Оберіть 2-3 основних варіанта



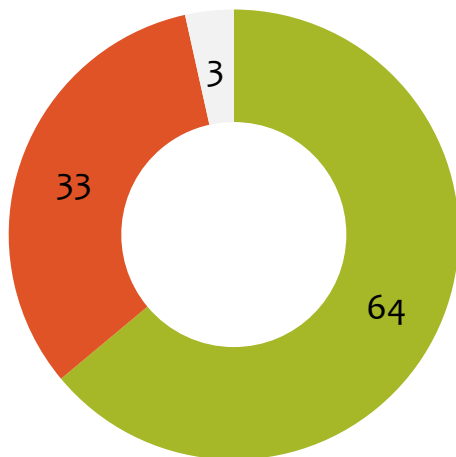
	18-29	30-39	40-49	50-59	60+	Дуже бідні	Бідні	Середній рівень	Забезпечені
Зручність розміщення продовольчого ринку, можливість доїзду	38	35	35	38	39	33	33	43	39
Якість, свіжість товару	34	31	40	37	37	39	41	29	38
Кращий вибір, асортимент товару (можливість купити продукти, насіння, розсаду, одяг, взуття тощо в одному місці)	35	35	37	47	45	45	47	35	38
Можливість купівлі натуральної продукції з села, без хімії	42	54	44	57	43	52	48	45	49
Є можливість поторгуватись з продавцем, дешевші ціни	39	28	35	37	41	42	42	34	28
Звичка	25	18	16	13	20	19	13	20	20
Інше	0	1	5	1	3	0	1	3	4
Важко відповісти	6	10	2	3	1	2	3	7	4
ЗАГАЛОМ	100	100	100	100	100	100	100	100	100

Які Ви/інші покупці відчуваєте незручності при здійсненні покупок на продовольчому ринку в центрі міста? Оберіть 2-3 основних варіанта

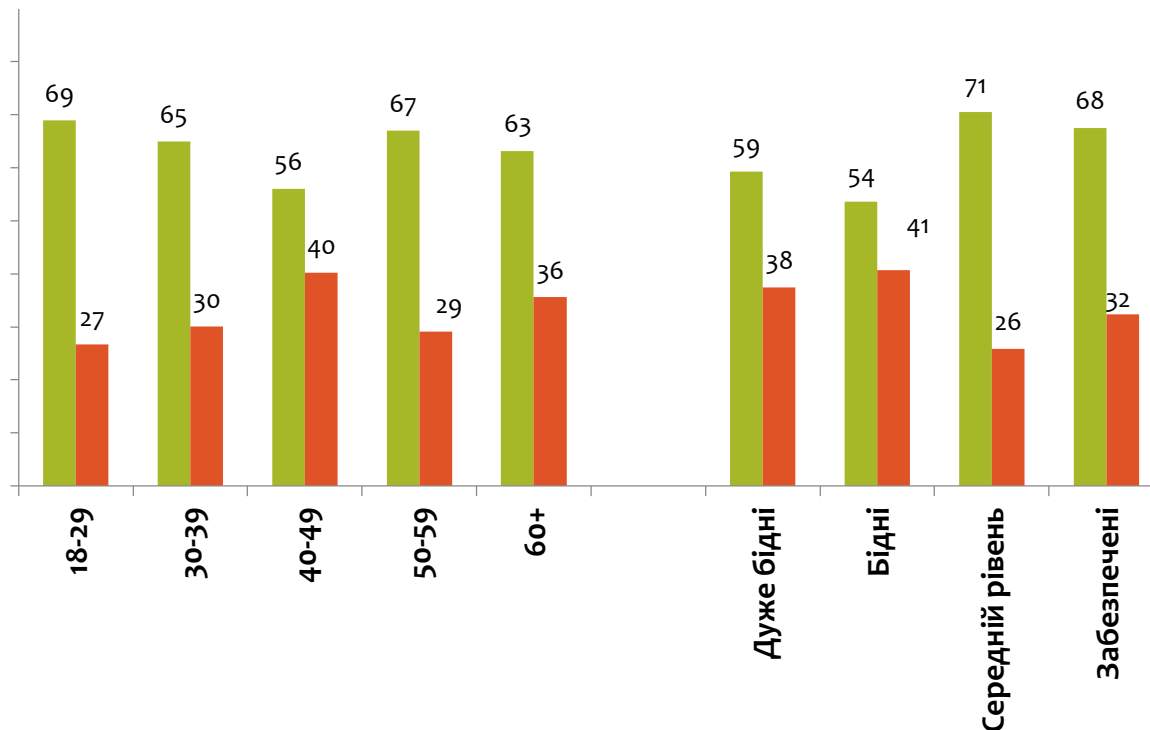


	18-29	30-39	40-49	50-59	60+	Дуже бідні	Бідні	Середній рівень	Забезпечені
Велика кількість відвідувачів, не дотримання дистанції і протикарантинних заходів	44	30	30	35	32	36	34	31	36
Не якісний товар, псування товару влітку, частковий продаж товару без холодильників	15	19	15	22	20	30	17	17	12
Дорожча ціна	7	6	9	1	10	14	3	7	7
Обважування на вагах	14	35	20	24	33	22	30	27	22
Антисанітарія, сморід, бруд, сміття	49	51	46	43	22	39	36	43	50
Стихійна торгівля з асфальту	41	33	38	38	40	34	37	37	41
Відсутність місць для паркування	42	35	48	30	34	27	39	39	43
Інше	6	7	1	8	16	11	8	7	7
Важко відповісти	7	10	13	19	13	8	13	15	11
ЗАГАЛОМ	100	100	100	100	100	100	100	100	100

Чи підтримуєте рішення міської влади обмежити торгівлю на проїжджій частині по вулицях Шевченка/Базарна-Пересопницька-Полуботка (навколо ринку), облаштувати там пішохідну зону та руху автомобілів? Торгівля всередині ринку обмежена не буде



■ Так
■ Ні
■ Важко відповісти



Чи підтримуєте рішення міської влади обмежити торгівлю на проїжджій частині по вулицях Шевченка/Базарна-Пересопницька-Полуботка (навколо ринку), облаштувати там пішохідну зону та руху автомобілів? Торгівля всередині ринку обмежена не буде.

Поясніть свою відповідь - Чому ви так думаете?

СЕРЕД ТИХ, ХТО ПІДТРИМУЄ ОБМЕЖЕННЯ ТОРГІВЛІ І ДАВ ВІДПОВІДЬ НА ВІДКРИТЕ

ПИТАННЯ



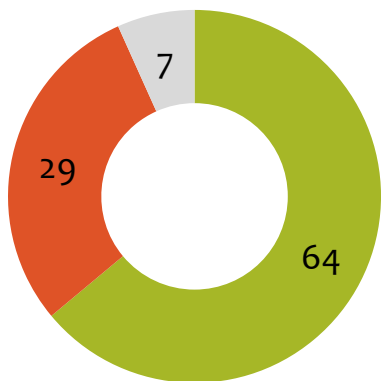
Чи підтримуєте рішення міської влади обмежити торгівлю на проїжджій частині по вулицях Шевченка/Базарна-Пересопницька-Полуботка (навколо ринку), облаштувати там пішохідну зону та руху автомобілів? Торгівля всередині ринку обмежена не буде.

Поясніть свою відповідь - Чому ви так думаєте?

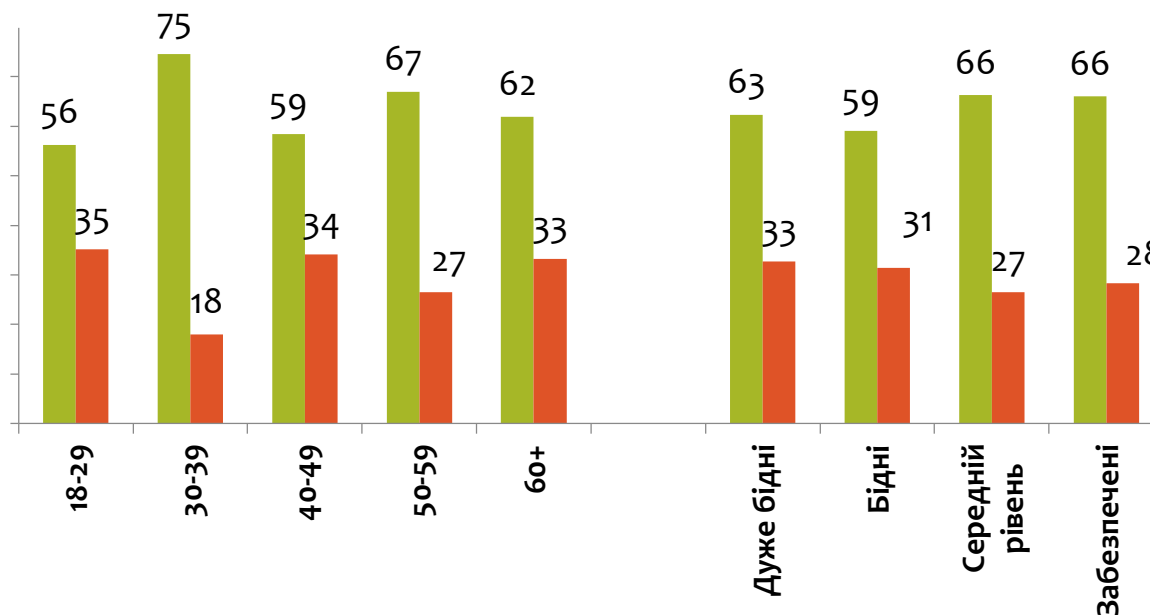
СЕРЕД ТИХ, ХТО НЕ ПІДТРИМУЄ ОБМЕЖЕННЯ ТОРГІВЛІ І ДАВ ВІДПОВІДЬ НА ВІДКРИТЕ ПИТАННЯ



Чи підтримуєте рішення міської влади демонтувати/прибрати незаконно встановленні кіоски/МАФи по вул. Шевченка і облаштувати виїзд на вул.Сагайдачного?



- Так
- Ні
- Важко відповісти



СОЦІАЛЬНО-ДЕМОГРАФІЧНІ ХАРАКТЕРИСТИКИ

